

BON DE COMMANDE

Société :

Adresse :

Tél :

Adresse de livraison

M./Mme :

Adresse :

Code/Ville :

Tél. : E-mail :

(Numéro de téléphone qui doit être communiqué au chauffeur pour la livraison)

Date :

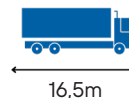
Réf. Client.....

Accès possible avec semi-remorque :

OUI NON

Si non: plus-value porteur 90,00 € HT

Je désire assurer l'enlèvement du produit



Signature et cachet de l'entreprise :

Informations piscine ou spa

Dimensions intérieures : Longueur :m

Largeur :m

Dimensions extérieures margelles : Longueur :m

Largeur :m

IMPORTANT : Transmettre le plan de la piscine avec margelle et son implantation.


FORME DU BASSIN :



Bassin rectangulaire sans escalier apparent



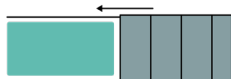
Avec un escalier sur une largeur



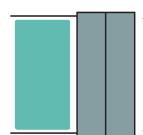
Autre : nous vous invitons à faire un plan

RAILS :

Sur la longueur du bassin



Sur la largeur du bassin



IMPORTANT : les rails doivent être fixés sur une surface solide non amovible.

NIVEAU DES MARGELLES : Surélevées par rapport à la plage :cm A la même hauteur que la plage

SPA : Surélevé par rapport à la plage :cm A la même hauteur que la plage

MODULES : Longueur des modules :m (par tranche de 25 cm - longueur maximale de 8,50m)

Nombre de modules en largeur 2,60 m : Nombre de modules en largeur 2,00 m :

Nombre de modules en largeur 1,50 m : Nombre de modules en largeur 1,00 m :

HABILLAGE : Uniquement disponible sans habillage - Le client est libre de choisir l'habillage de son choix. La terrasse sera conforme à la norme de sécurité NF P 90-308 si l'habillage répond aux exigences de la norme.

OPTIONS :

Poignée de guidage et d'actionnement du frein

Motorisation pour terrasse jusqu'à 3 000 kg

Télécommande supplémentaire pour motorisation

Isolation simple 60 mm Isolation double 120 mm

Kit rehausse SPA + 5cm (pour hauteur de rebord jusqu'à 13 cm max, voir catalogue)