



BESTELLSCHIEIN

Firma:

Adresse :

Tel :

Lieferadresse

Hr./Fr.:

Adresse:

PLZ/Ort:

Tel.:

E-Mail:

Achtung: Telefonnummer und E-Mail des Empfängers sind zwingend erforderlich für die Auslieferung

Schulung / Beihilfe:

Ich möchte eine Schulung/Beihilfe für Montage vor Ort durch einen WALTER-Techniker

Anfrage **Bestellung**

Kunden-Nr.....

Datum.....

UNTERSCHRIFT UND STEMPEL :

Zufahrt möglich mit :

- Sattelzug (Lang-LKW)
- Klein-LKW (gegen Aufpreis) falls nicht zugänglich mit Sattelzug
- Option Kran oder Gabelstapler je nach Verfügbarkeit (gegen Aufpreis)
- Ich möchte die Terrasse abholen in Brumath (F 67170)

Beckendaten

Innenmasse: Länge :m Breite :m

Aussenmasse inkl. Randsteine/Rinne: Länge:m Breite :m

WICHTIG : Übermitteln Sie den Beckenplan mit Randsteine und dessen Gestaltung.


BECKENFORM:



Rechteckbecken ohne sichtbare Treppe



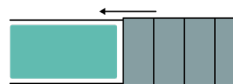
Mit Römischer Treppe an einer Stirnseite



Andere: bitte legen Sie einen Plan bei

LAUFSCHIENEN:

nur möglich in der Längsseite



WICHTIG : Die Schienen müssen auf einem festen, unbeweglichen Untergrund befestigt werden.

RANDSTEINE : Über den Strand erhoben :cm Auf gleicher Höhe wie der Strand

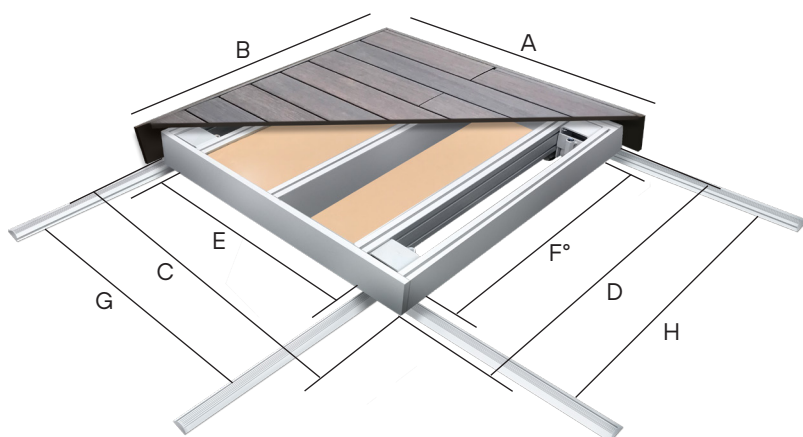
WHIRLPOOLS : Über den Strand erhoben :cm Auf gleicher Höhe wie der Strand



Mobile Sicherheits-Terrasse

Bestellmenge	Referenz
	F23
	F32
	F42

- OPTIONAL** :
- Holzverkleidung (MOSO® Bamboo X-treme®)
 - Isolierung
 - Zusätzliche Schiene
 - Flat + (Erhöhungskit für Whirlpools/Swimspas deren Rand bis 9 cm aus dem Boden ragt)



Abmessungen in cm

		F23	F32	F42
A	Außenmaß + Grad Verkleidung	279,40	323,60	457,10
B		267,30	354,50	454,50
C	Außenmaß ohne Holzverkleidung	271,50	316,00	449,50
D		259,40	346,90	446,90
E	Isolierte Breite	233,10	277,60	411,10
F°		221,00	299,50	408,50
G	Abmessung zwischen den Schienen	245,20	289,70	423,20
H		233,10	320,60	420,60

F° = Empfohlene maximale Breite des Beckens