



Anfrage Bestellung

BESTELLSCHHEIN

Firma:

Adresse:

Tel:

Lieferadresse

Hr./Fr.:

Adresse:

PLZ/Ort:

Tel:

E-Mail:

Achtung: Telefonnummer und E-Mail des Empfängers sind zwingend erforderlich für die Auslieferung

Kunden-Nr.

Datum



Zufahrt mit Sattelzug (Lang-LKW) möglich*:

16,5m

Ja Nein

Falls nein: Aufpreis für Klein-LKW - Auf Anfrage

Ich möchte die Abdeckung abholen in Brumath (F 67170)

UNTERSCHRIFT UND STEMPEL :

Daten zur Abdeckung


FARBE : 650 g/m²

- Azurblau Nachtblau Schweizer Grün Lichtgrau Sand Mokka Anthrazitgrau Perlgrau

SPANNSYSTEME & AUSFÜHRUNGEN :



FIX : Fix-Kit Klemmen & umlaufendes Keder



SAND : Cabiclics-Bänder Doppelbefestigung & Messingösen



HIVERSAND : Gummiseil & Messingösen
(nicht Typengeprüft nach Norm)



STAR : Gurt + Dynamometerfedern & Kunststoffösen



WOOD : Cabiclics-Bänder Doppelbefestigung & Messingösen
(Überflurbecken)

BEFESTIGUNG : Herausziehbarer Edelstahl-Stift Feststehender P Edelstahl-Stift

OPTION : Edelstahl-Haken Herausziehbarer Edelstahl-Stift mit Hülse für Holzterrasse

Becken Daten

Beckentyp: Eingelassen Oberflur Hersteller und Beckenmodell:

Beckenform: Rechteckig Oval Rund Andere Form (Dreieckaufnahme)

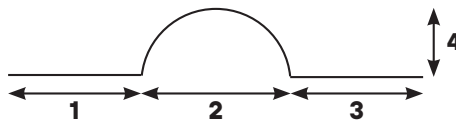
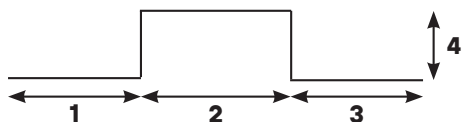
Beckenmasse: Länge m \varnothing m max. Länge m
Breite m max. Breite m

Treppe: Ja Nein

Treppenform: Rechteckig Römisch Sonstige

Treppenlappen werden standardmässig in rechteckiger Form angefertigt)

Abmessungen: Tiefe m Breite zwischen den Beckenrandsteinen: m



Treppenmasse	
1	
2	
3	
4	

Falls Radien in den Ecken > 20 cm, bitte uns das Mass angeben : R =

Leiter oder Filterblock : Ja Nein

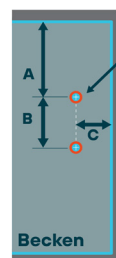
A. Seitenabstand: m **B.** Achsabstand / Blockbreite: m **C.** Tiefe: m

D. Blockhöhe ab Randstein m **E.** Blocklänge m

Treppe Leiter oder Filterblock

1. Leiterauschnitt für Abdeckungen nicht gemäss der Sicherheitsnorm

1. Leiterauschnitt für Abdeckungen gemäss Norm NF P90-308



Leiter Achsabstand
Mittelpunkt zu Mittelpunkt
vermessen

a. Position
b. Achsabstand
c. Tiefe

Filterblock:
Höhenverhältnis zu dem Beckenrandstein
e. Länge

