

Anfrage Bestellung

Kunden-Nr.....

Datum



Zufahrt mit Sattelzug (Lang-LKW) möglich*:

16,5m

Ja Nein

Falls nein: Aufpreis für Klein-LKW - Auf Anfrage

Ich möchte die Abdeckung abholen in Brumath (F 67170)

BESTELLSCHEIN

Firma:

Adresse:

Tel:

Lieferadresse

Hr./Fr.:

Adresse:

PLZ/Ort:

Tel.:

E-Mail:

Achtung: Telefonnummer und E-Mail des Empfängers sind zwingend erforderlich für die Auslieferung

Daten zur Abdeckung

FARBE

Blau



Grün



Sand



Grau



SPANNSYSTEME & AUSFÜHRUNGEN :



FIX : Fix-Kit Klemmen & umlaufendes Keder

SAND : Cabiclics-Bänder Doppelbefestigung & Messingösen

STAR : Gurt + Dynamometerfedern

BEFESTIGUNG : Herausziehbarer Edelstahl-Stift Feststehender P-Edelstahl-Stift **OPTION** : Edelstahl-Haken

Beckendaten

Beckentyp: Eingelassen Oberflur Hersteller und Beckenmodell:

Beckenform: Rechteckig Oval Rund Andere Form (Dreieckaufnahme)

Beckenmasse: Länge m \varnothingm max. Längem

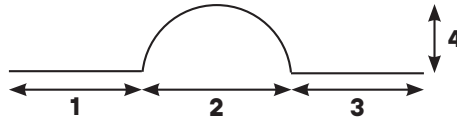
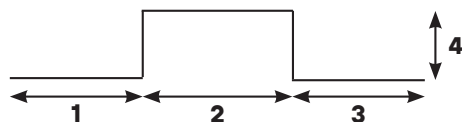
Breite m max. Breitem

Treppe: Ja Nein

Treppenform: Rechteckig Römisch Sonstige

Treppenlappen werden standardmässig in rechteckiger Form angefertigt

Abmessungen: Tiefe.....m Breite zwischen den Beckenrandsteinen: m



Falls Radien in den Ecken > 20 cm, bitte uns das Mass angeben : R =.....

Treppenmasse	
1	
2	
3	
4	

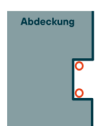
Leiter oder Filterblock : Ja Nein

A. Seitenabstand:.....m **B.** Achsabstand / Blockbreite:.....m **C.** Tiefe:.....m

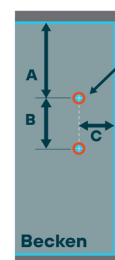
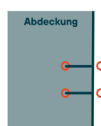
D. Blockhöhe ab Randstein..... m **E.** Blocklänge.....m

Treppe Leiter oder Filterblock

1. Leiterschnitt für Abdeckungen nicht gemäss der Sicherheitsnorm



1. Leiterschnitt für Abdeckungen gemäss Norm NF P90-308



Leiter Achsabstand
Mittelpunkt zu
Mittelpunkt
vermessen

a. Position
b. Achsabstand
c. Tiefe

Filterblock :
Höhenverhältnis
zu dem
Beckenrandstein
e. Länge

