



BON DE COMMANDE

Société :

Adresse :

Tél :

Adresse de livraison

M./Mme :

Adresse :

Code/Ville :

Tél : E-mail :

(Numéro de téléphone qui doit être communiqué au chauffeur pour la livraison)

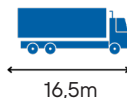
Date :

Réf. Client.....

Accès possible avec semi-remorque :

OUI NON

Si non : plus-value porteur 55,00 € HT



Signature et cachet de l'entreprise :

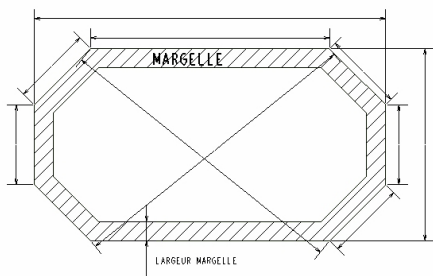
Informations piscine et couverture

1. MODÈLE : Panneaux interchangeables : WOODSTAR : uniquement pour piscines hors-sol bois

2. COLORIS : 650 g/m²

- Bleu azur
- Nuit
- Vert suisse
- Sable
- Moka
- Gris
- Anthracite
- Gris Perle

3. FORME DU BASSIN : Rectangulaire



Non rectangulaire (faire un croquis au n°8)

Forme exacte du bassin :

(ex: Deux pans coupés, Octogonale, Autre...)

Compléter le croquis :

Indiquer le côté stockage de la couverture : S

Position de l'échelle et bloc de filtration : E - F

4. DIMENSIONS BASSIN : Longueur intérieure bassin (entre margelles) :cm

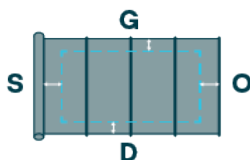
Largeur intérieure bassin (entre margelles) :cm

Largeur de la margelle :cm

Dimensions extérieurs margelle :cm

5. DÉBORD SOUHAITÉ : Débord total souhaité sur la largeur (= débord G + débord D) :cm

Débord total souhaité sur la longueur (= débord O + débord S) :cm



Sans mention, la couverture sera fabriquée avec un débord standard



6. ESCALIER, ECHELLE OU BLOC FILTRANT:

Présence d'un panneau filtrant côté stockage :

- Présence d'un escalier déporté, échelle ou bloc filtrant : **NON** (continuer au n°7)

OUI, un escalier

Forme :

- Rectangulaire
- Roman / Arrondi
- Autre :

Position :

- Côté opposé (O)
 - Côté stockage (S)
 - Côté gauche (G)
 - Côté droit (D)
- Largeur escalier (B en cm) :
.....
- Profondeur escalier (C en cm) :
.....
- Débord escalier (largeur) :
.....

OUI, un bloc filtrant en saillie

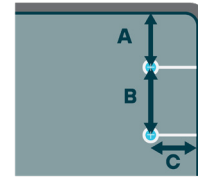
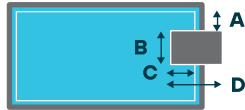
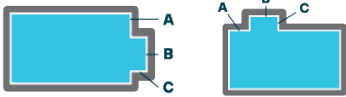
Position :

- Côté opposé (O)
 - Côté stockage (S)
- Distance depuis le bord gauche bloc filtrant (A en cm) :
.....
- Entraxe bloc filtrant (B en cm) :
.....
- Profondeur bloc filtrant (C en cm) :
.....
- Profondeur totale bloc filtrant (D en cm) :
.....
- Modèle bloc filtrant :
.....

OUI, une échelle

Position :

- Côté opposé (O)
 - Côté stockage (S)
- Distance depuis le bord gauche échelle (A en cm) :
.....
- Entraxe échelle (B en cm) :
.....
- Profondeur échelle (C en cm) :
.....



Dans le cas de plusieurs escaliers, échelles ou blocs filtrants, merci d'indiquer les deux dimensions, formes....

7. OPTIONS

- Manivelle (à la place du volant) Manivelle avec roue
- Attaches rapides
- Kits vents & Kits neige (sangles) Kits neige premium (profilés alu)
- Kit vent Wind Pro 1 set (pour bassin <6m de long) Kit vent Wind Pro 2 set (pour bassin >6m de long)

Sans mention, la couverture sera livrée avec un volant

8. COMMENTAIRES, PLAN...:

Grid area for comments and plan.