



WaluDeck

MOBILE SICHERHEITS-TERRASSEN FÜR
SWIMMINGPOOLS & SPAS



ORIGIN



**5 Jahre
Garantie**



**Made in
France**




**100%
Kindersicher**



**Typengeprüft nach
Norm N FP 90-308**





WaluDeck
Anpassungsfähig
an alle Beckentypen
und -formen,
einfach zu
installieren

Technische merkmale

Unterkonstruktion:

Bestehend aus Module mit Profilen in hochwertigem eloxiertem Aluminium, laufend auf festen Führungsrollen mit Edelstahl-Nadellagern. Die Gesamtbelastung pro Modul (Unterkonstruktion und Verkleidung inklusive) beträgt 2000 kg.

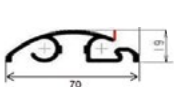
Module:

Eine Auswahl von vier Modulbreiten für alle Konfigurationen: 1,00 m, 1,50 m, 2,00 m oder 2,60 m.
Wahl der Modullänge (in 25 cm-Schritten) von 2,50 m bis max. 8,50 m.
8 mögliche Modulhöhen (zwischen 19 und 37 cm), abhängig von der Modullänge und der Beckenrandhöhe oder Randsteinhöhe.

Laufschielen:

Robuste Schienen aus eloxiertem Aluminium mit abgerundetem Design bieten anspruchsvolle Ästhetik, schnelle Montage und sehr einfaches Handling. Die Schienen müssen auf eine stabile und völlig ebene Fläche befestigt werden.

Alu-Schiene, auf der Platte zu befestigen



Die Schienen müssen immer auf Bodenhöhe befestigt werden und dürfen nicht überhöht werden.

Bei Fragen zur Zuladung, zum Gesamtrollgewicht und auch zur Wahl der Lenkrollenblöcke, um die für die SPA-Kanten notwendige Bodenfreiheit zu schaffen, zögern Sie nicht, uns zu kontaktieren!!

Zusammenfassung

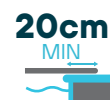
WaluDeck ist zugleich eine begehbare Terrasse und eine kindersichere Ganzjahresabdeckung. Die Terrasse ist sowohl für vorhandene Becken wie auch im Rahmen einer Renovierung oder Neubau geeignet. Sie kann an alle Beckenformen angepasst werden wenn genügend Platz um das Becken vorhanden ist und ist einfach zu installieren. WaluDeck vereint beste Schutzigenschaften und optimiert den verfügbaren Platz dank einer cleveren Bauart bestehend aus mehreren Modulen. Die optionale Motorisierung ermöglicht ein schnelles und einfaches Öffnen und Schließen, für ein stressfreies Baden.



**Passt sich allen
Beckenformen an**



**Motorisierung
(optional)**



Überstand



**2000 Kg
MAX!
Maximales
Gesamtrollgewicht
pro Modul**



**Nicht geeignet für
Oberflurbecken**



**2 in 1!
Sicherheitsabdeckung
und mobile Terrasse**



PVC Folie zum Schutz gegen Verdunstung und Schmutz in jedem Modul integriert.



Bremse mit Gummibacke und Führungsrad

Verkleidung

Um die Terrasse mit dem bestehenden Umfeld zu harmonisieren wird WaluDeck immer ohne Verkleidung geliefert. Somit kann der Kunde die Verkleidung seiner Wahl aufbringen. Die Terrasse bleibt gemäss der Sicherheitsnorm NF P 90- 308 wenn die vom Kunden gewählte Verkleidung die Voraussetzungen der Norm erfüllt.



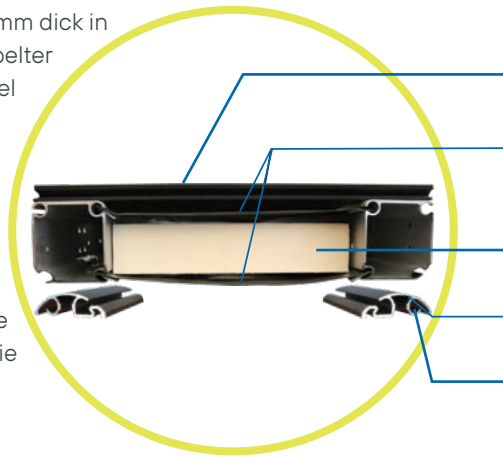
Webseite WaluDeck



WaluDeck mit Holz Verkleidung

Isolierung (optional)

Polyurethan Hartschaum Isolierplatten, 60 mm dick in einfacher Schicht oder 120 mm dick in doppelter Schicht, montiert auf Aluminium-Haltewinkel und geschützt unten, durch eine PVC-Folie gegen die Verdunstung (mit Ablauflöcher für das Kondenswasser) und oben, durch eine grosse PVC-Folie die das gesamte Modul bedeckt und somit das Eindringen von Schmutz und Regenwasser ins Becken verhindert. Eine an der Unterseite befestigte umlaufende PVC-Schürze vervollständigt die Abdichtung der Terrasse.




Verkleidung (nicht im Lieferumfang enthalten)

2 Schutzfolien aus PVC in Materialstärke 650 g/m² gegen Schmutz und Verdunstung (eine standard, die andere optional mit der Isolierung)

Isolierung in Dicke 60 mm oder 120 mm (optional)

Laufschielen aus Aluminium in Breite 70 mm

Heizsystem integriert in den Schienen (optional)



Motorisierung (optional)

24Vcc Schiebemotor mit integrierter Steuerung und elektromechanischer Endschtaltung. Dazu eine Fernbedienung, ein Schaltschrank und eine verstärkte Zahnstange. Alle gelieferten Module sind nun mit Vorbohrungen für eine spätere Motorisierung ausgestattet.



WaluDeck video



Motorisierung mit Funk Fernbedienung (optional)

WaluDeck

WaluDeck, eine Mehrzweck-Terrasse

Mehrere Konfigurationen sind möglich (abhängig von der Größe des Beckens) Sie können somit die Konfiguration wählen, die am besten zu Ihrem Außenbereich passt.

WaluDeck, eine Terrasse für Schwimmbäder, aber ebenso für Whirlpools und Swimspas.

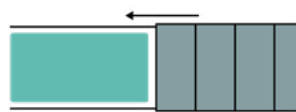
WaluDeck ist auch für alle eingelassenen Whirlpools und Swimspas geeignet. Als mobile Sicherheitsterrasse deckt sie Ihren Whirlpool oder Swimspa auf ästhetische Weise ab, indem sie sich perfekt in die bestehende Umgebung integriert und den Wärmeverlust dank der in der Struktur montierten Isolierung begrenzt.



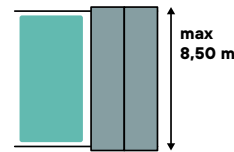
Führungsriff mit Verriegelungsfunktion (optional)

Verschiedene Konfigurationen

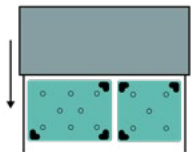
Eine Auswahl von vier Modulbreiten für alle Konfigurationen: 1,00 m, 1,50 m, 2,00 m oder 2,60 m. Wahl der Modullänge (in 25 cm-Schritten) von 2,50 m bis max. 8,50 m. 8 mögliche Modulhöhen (zwischen 19 und 37 cm), je nach Profilstärke (TM1 oder TM2) abhängig von der Modullänge und der Beckenrandhöhe oder Randsteinhöhe.



In einem Stück



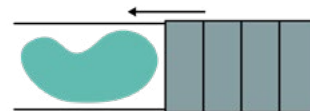
Über große Längen



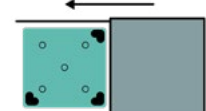
Swimspas



In mehreren Teilen



Sonderformen



Whirlpools

Für alle Terrassen mit Modulen über 6 m (TM2) empfehlen wir eine Motorisierung. Wenn Sie keine Motorisierung wünschen, obwohl diese dringend empfohlen wird, müssen Sie die Terrasse unbedingt mit zwei Führungsriffen ausstatten, damit die Terrasse immer von zwei Personen bedient werden

Bei Fragen zur Nutzlast, zum Gesamtgewicht und auch zur Auswahl der Rollenblöcke, um die notwendige Bodenfreiheit für die Ränder der SPAs zu gewährleisten, wenden Sie sich bitte an uns!




Walter Pool entwickelt, produziert und vertreibt eine breite Palette von Schwimmbadabdeckungen, hauptsächlich in Europa. Die Produktionsstätte befindet sich in Brumath im Elsass (Frankreich).

Das Unternehmen ist seit **1992** aktiv und gehört seit 2020 zur familiengeführten Industriegruppe **TSPH**, die führend auf dem **europäischen** Poolmarkt ist.

Walter Pool bietet auch mobile Terrassen, Sommer- & Winterabdeckungen, Einhängefolien und Poolzubehör an.

Vertriebspartner :



Unterlage sorgfältig lesen und zum Nachsehen aufbewahren.